



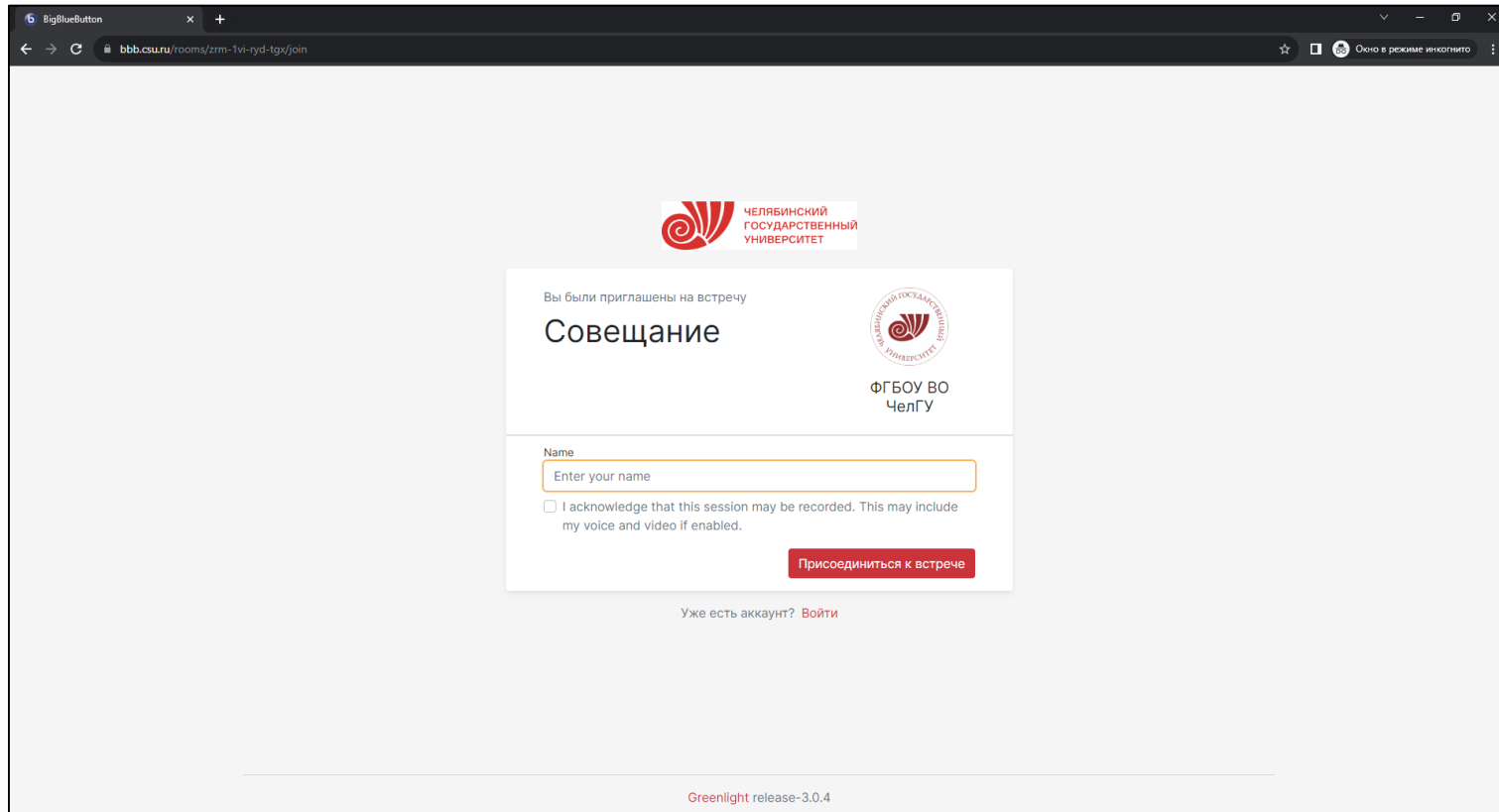
Инструкция по использованию системы видео-конференц связи BigBlueButton

для пользователей





Подключение к конференции



Чтобы подключиться к конференции необходимо:

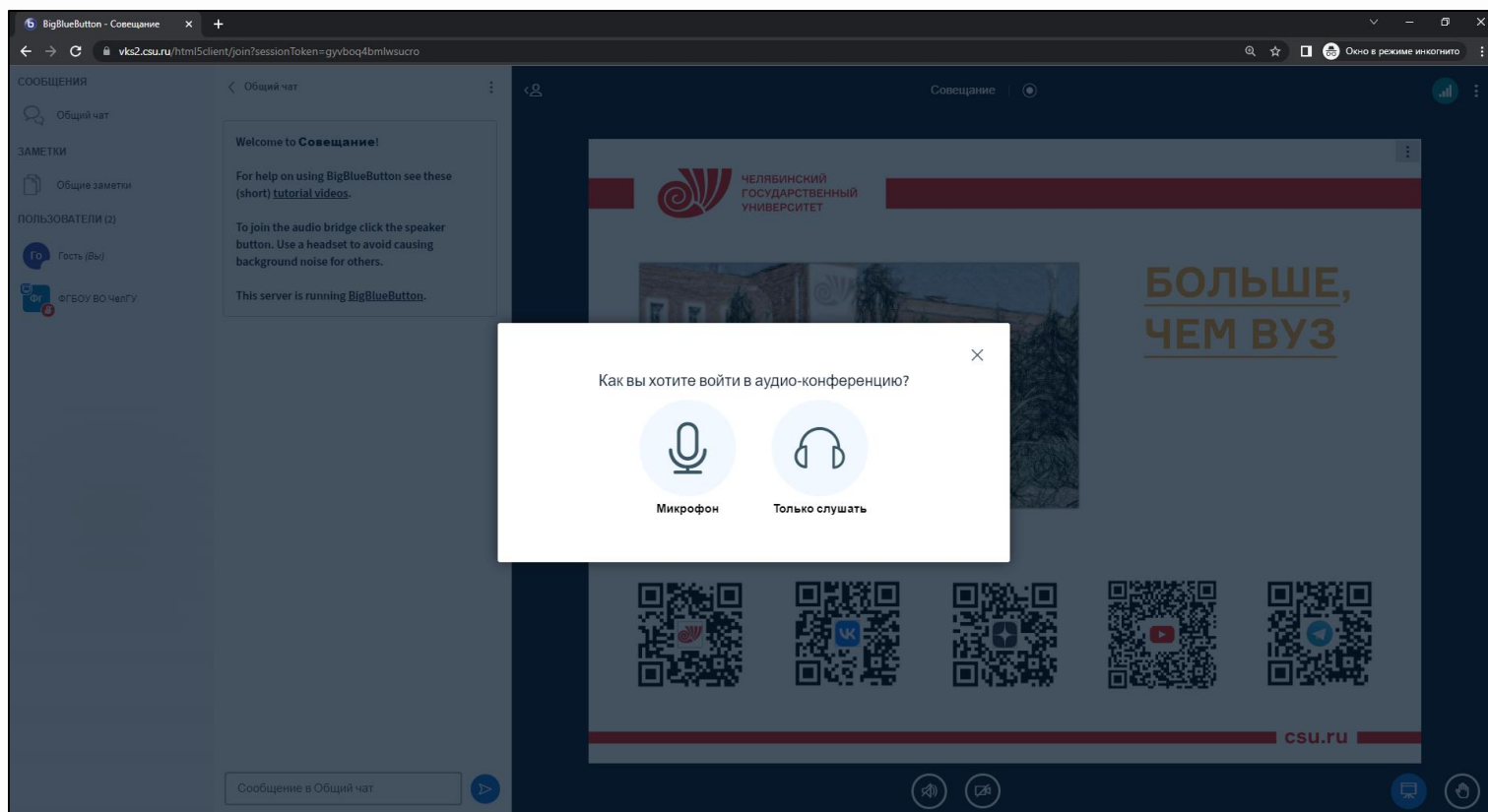
- перейти по полученной ссылке,
- ввести имя, которое будет отображаться как Ваше (изменить его в ходе конференции нельзя),
- поставить галочку возле предупреждения о записи конференции,
- нажать кнопку «присоединиться».

Система работает в таких браузерах как: Chrome, Яндекс.Браузер, Edge.

В браузере Mozilla Firefox выявлены проблемы с подключением устройств.



Подключение к конференции



Далее система запросит какой формат подключения Вам необходим.

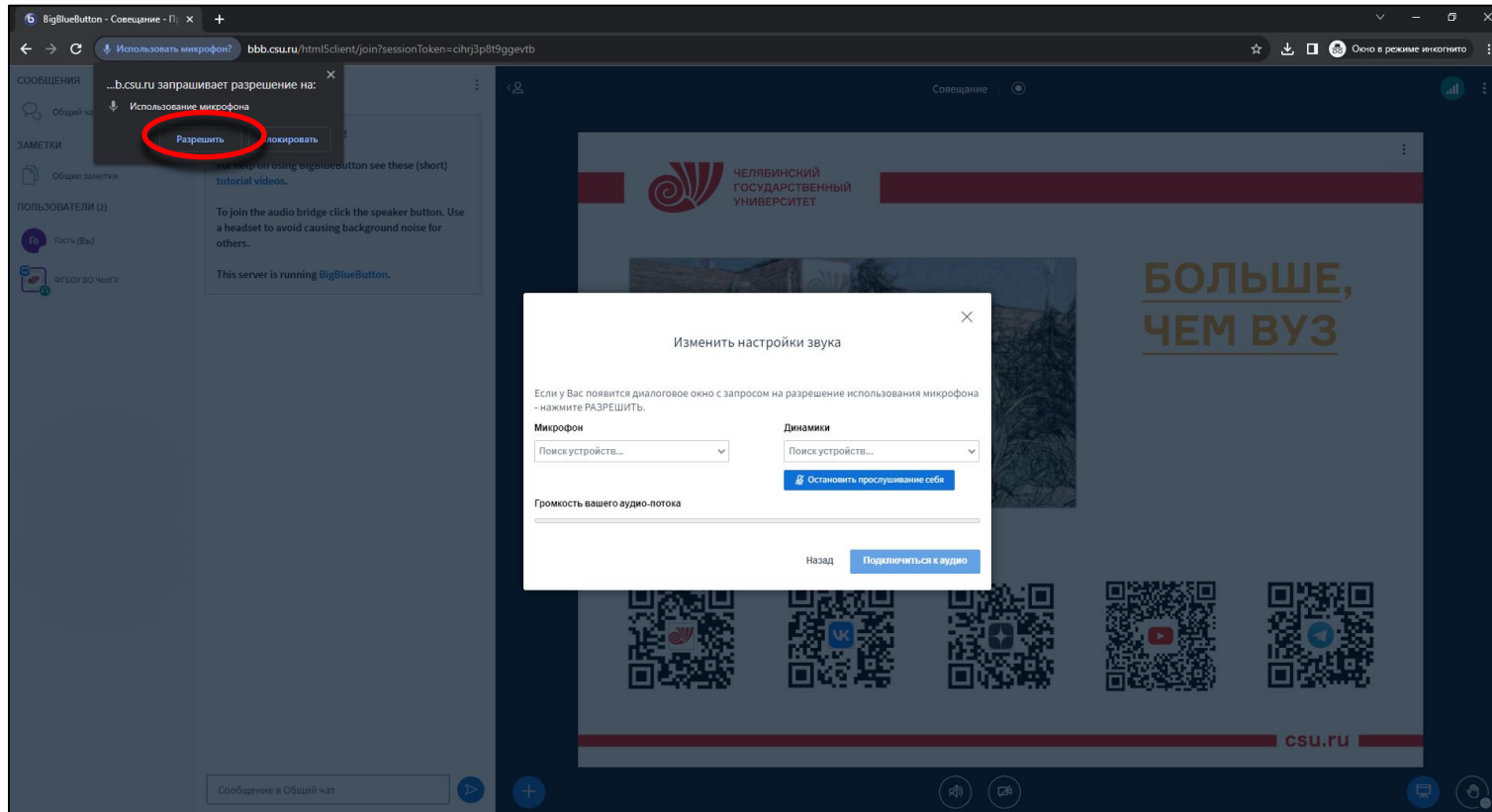
Если у Вас нет микрофона, либо Вам не нужна возможность голосового общения, выбирайте **«Только слушать»**.

Если Вам необходима возможность голосового общения на конференции, выбирайте **«Микрофон»**

Примечание: чтобы поменять формат аудио-конференции, необходимо нажать на кнопку настройки звука (см. [слайд 5](#)), выбрать «Покинуть аудио», затем опять нажать на кнопку звука и система снова предложит выбор.



Подключение к конференции



Необходимо выдать разрешения браузеру на использование микрофона. После этого у Вас будет возможность настроить микрофон и динамики.

Позже, при подключении веб-камеры, браузер снова запросит разрешение на использование камеры.



Основные элементы конференции



- простой участник

- модератор



- статус ведущего



- подключение с микрофоном



- подключение как слушатель

После подключения, появится основное поле конференции (справа), в котором отображается заставка по умолчанию.

Основные элементы конференции:

1. Список участников конференции
2. Общий чат конференции
3. Кнопка управления микрофоном, настройки звука
4. Кнопка управления камерой
5. Вкл/выкл отображения презентации
6. Поднять руку, реакции
7. Свернуть общий чат
8. Свернуть список участников

Примечание: в системе BigBlueButton презентация активна **всегда** (если в данный момент никто не демонстрирует презентацию, будет активна презентация по умолчанию). Презентацию можно лишь свернуть кнопкой 5.